



Fun English

3 years old - 6 years old English Starter Program

Primer Course for

EducationCity.com

Connect teaching and learning with

Education City



교실 구조

1. 인사말.
2. 검토 - 어휘와 핵심 어구.
3. 새로운 어휘.
4. 말하기 연습 - 새로운 주 어구.
5. 자습.

초점 요소

1. 검토.
2. 새로운 학습자료 소개.
3. Drill and Elicit - 일반적인 노출.
4. 연습 강화.
5. 재미있는 간접 노출 - 온라인 보조 활동.
6. 신속한 대응연습.

학생 역할


1. 학생 지휘자 - 리드 클래스.
2. 학생 도우미 - 지휘자 보조 - 도표 작성.
3. 학생 출연자 - 모든 학생들이 차례로 공연합니다.

(교사는 모든 교실 활동과 학생 역할을 감독합니다.
학습자 역할은 학습서 교실 활동 아이콘과 상호조율됩니다.)

도표 및 학생 배지

- A. 교실 활동 중 도우미 차트.
- B. 각 활동 후에 교사는 2 회의 빠른 평가를 합니다.

(스티커는 교사의 진술마다 학생 배지에 부착됩니다.
공로 배지 시스템은 다른 보상 프로그램과 상호조정할 수 있습니다.)




EducationCity.com



Fun English
3 years old - 6 years old English Starter Program
Primer Course for
EducationCity
.com

Connect teaching and learning with

Education City



Classroom Structure

1. Greetings.
2. Review - Vocabulary and Key Phrases.
3. New Vocabulary.
4. Speaking Practice - New Key Phrases.
5. Self Study.

Focus Elements

- A. Review.
- B. New Material Introduction.
- C. Drill and Elicit - General Exposure.
- D. Strengthening Exercises.
- E. Fun indirect exposure - Online Auxiliary Activities.
- F. Prompt and Response practice.

Student Roles


1. Student Conductors - Lead class.
2. Student Helpers - Assist the conductor - Charting.
3. Student Performers - All students perform in turn.

*(Teacher supervises all classroom activities and student roles.
Student roles coordinate with workbook classroom activity icons.)*

Charting and Student Badges

- A. Helper charts during classroom activities.
- B. After each activity, teacher does 2 quick evaluations.

*(Stickers are placed on student badges per teacher's discretion.
Merit badge system can be coordinated with other rewards programs.)*



EducationCity
.com